

# Reporte de Seguimiento de Coyuntura de la Manufactura Local

DATOS A JULIO 2023 | EDICIÓN NO. 17

---

VICEMINISTERIO DE DESARROLLO INDUSTRIAL  
MINISTERIO DE INDUSTRIA, COMERCIO Y MIPYMES (MICM)

DATOS ACTUALIZADOS EL 30 DE AGOSTO DEL 2023

# VALOR AGREGADO DE MANUFACTURA LOCAL



Crecimiento acumulado del PIB de manufactura local enero-junio 2023: **-3.8%**

## Crecimiento % del valor agregado de manufactura local por trimestre

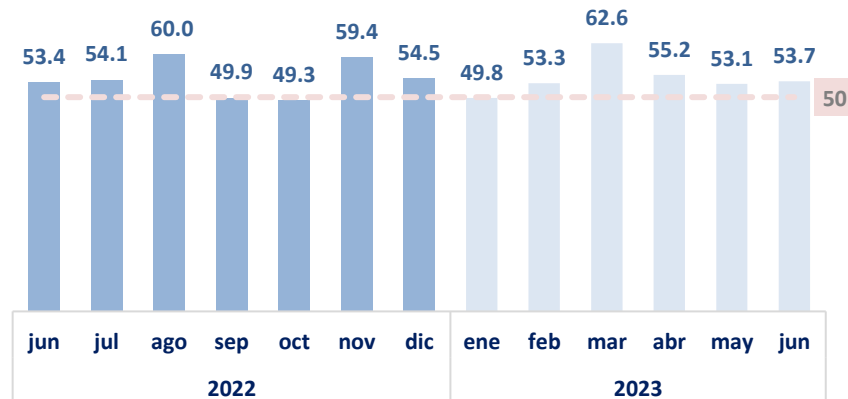


# PERSPECTIVA INDUSTRIAL





El IMAM se situó en 53.7 en el mes de junio 2023, por encima de los 50 puntos.

## Índice Mensual de Actividad Manufacturera (IMAM)



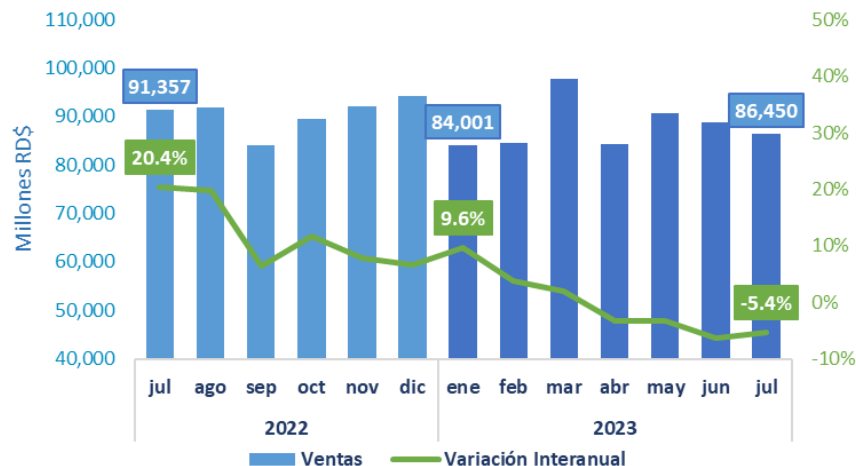
# VENTAS DE MANUFACTURA LOCAL

 Ventas acumuladas enero-julio 2023:  
**RD\$ 616,740 millones**

 Crecimiento interanual  
 acumulado: **-0.73%**

## Ventas de los principales subsectores de manufactura local || Millones RD\$

### Valor de ventas y variación interanual || Millones RD\$



Fuente: Dirección General de Impuestos Internos (DGII).

Subsector	Enero-julio		Crecimiento interanual acumulado
	2022	2023	
Elaboración de Bebidas	71,901	78,522	9.2%
Fabricación de Productos de la Refinación del Petróleo	94,880	76,676	-19.2%
Industrias Básicas de Hierro Y Acero	44,318	38,765	-12.5%
Conservación, Producción y Procesamiento de Carne	34,727	35,114	1.1%
Fabricación de Productos Farmaceuticos	33,287	34,406	3.4%
Elaboración de Plástico	36,404	32,337	-11.2%
Fabricación de Cemento, Cal y Yeso	28,859	32,324	12.0%
Elaboración de Aceites y Grasas de Origen Vegetal y Animal	30,527	30,327	-0.7%
Fabricación de Sustancias Químicas	27,433	26,272	-4.2%
Elaboración de Productos de Molinería	21,301	26,424	24.0%
Fabricación de Jabones y Detergentes	22,261	23,703	6.5%
Otras Industrias Manufactureras	175,407	181,871	3.69%
<b>Total general</b>	<b>621,306</b>	<b>616,740</b>	<b>-0.73%</b>

Fuente: Dirección General de Impuestos Internos (DGII).

# EMPLEADOS FORMALES DE LA MANUFACTURA LOCAL

Cantidad de empleos formales ||  
julio 2023



Fuente: Tesorería de la Seguridad Social (TSS).

Principales subsectores	
Elaboración de Azúcar	11,482
Elaboración de Plástico	10,870
Fabricación de Productos Farmacéuticos	10,799
Elaboración de Bebidas	10,040
Conservación, Producción y Procesamiento de Carne	8,744
Edición, Grabación, Impresión	8,296
Fabricación de Sustancias Químicas	7,489
Fabricación de Jabones y Detergentes	6,879
Elaboración de Productos de Panadería	5,551
Fabricación de Productos de Madera, Papel y Cartón	4,539
Elaboración de Productos de Molinería	4,394
Fabricación de Muebles y Colchones	4,371
Elaboración de Productos Lácteos	4,338



# RECAUDACIONES INTERNAS DE LA MANUFACTURA LOCAL

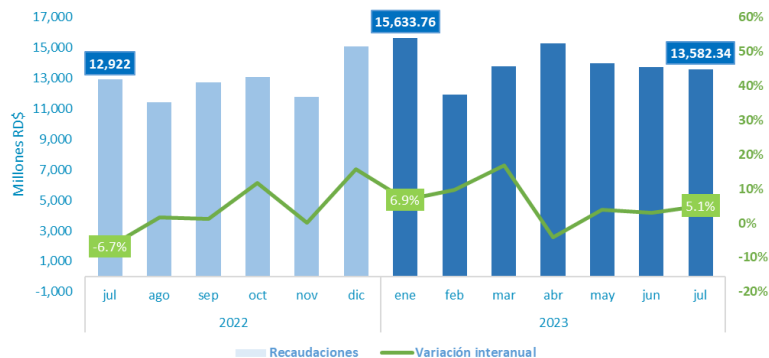


Recaudaciones acumuladas enero-julio 2023:  
RD\$ 97,797 millones



Crecimiento interanual acumulado: 5.3%

Valor de recaudaciones internas de la manufactura local y variación interanual || Millones RD\$



Fuente: Dirección General de Impuestos Internos (DGII).

Recaudaciones internas según los principales subsectores manufactureros || Millones RD\$

Subsector	Enero-julio		Variación absoluta	Crecimiento interanual acumulado
	2022	2023		
Elaboración de Bebidas	30,623	31,343	719	2.3%
Fabricación De Productos De La Refinación Del Petróleo	27,535	27,691	157	0.6%
Fabricación de Cemento, Cal y Yeso	5,606	5,056	-550	-9.8%
Industrias Básicas de Hierro Y Acero	3,669	3,992	323	8.8%
Fabricación de Productos Farmaceuticos	2,965	3,276	310	10.5%
Elaboración de Plástico	2,780	2,624	-156	-5.6%
Fabricación de Sustancias Químicas	2,028	2,655	627	30.9%
Elaboración de Aceites y Grasas de Origen Vegetal y Animal	1,680	2,422	741	44.1%
Fabricación De Jabones Y Detergentes	1,696	1,950	254	15.0%
Elaboración De Azúcar	852	1,194	342	40.2%
Edición, Grabación, Impresión	1,014	1,156	142	14.0%
Elaboración de Productos Lácteos	1,041	1,112	71	6.8%
Fabricación de Productos de Madera, Papel y Cartón	1,089	1,110	22	2.0%
Otras Industrias Manufactureras	10,134	11,807	3,281	16.5%
<b>Total general</b>	<b>92,832</b>	<b>97,797</b>	<b>4,965</b>	<b>5.3%</b>

Fuente: Dirección General de Impuestos Internos (DGII).

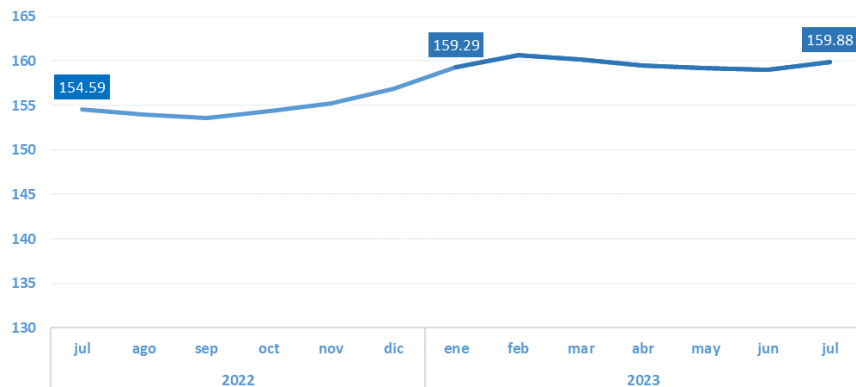
# ÍNDICE DE PRECIOS AL PRODUCTOR DE MANUFACTURA (IPP)



Variación interanual del Índice de Precios al Productor (IPP) de Manufactura: **3.18%**

## Variación del Índice de Precios al Productor de Manufactura (IPP) por subsector | Junio 2023

### Evolución del Índice de Precios al Productor de Manufactura (IPP)




**Nota:** Incluye Zonas Francas.

**Fuente:** Oficina Nacional de Estadísticas (ONE)

Subsector	Variación % Interanual
Fabricación de productos textiles	25.17
Elaboración de bebidas	12.62
Fabricación de sustancias y productos químicos	8.07
Fabricación de productos cuero y productos conexos	7.88
Reparación e instalación de maquinaria y equipo	7.79
Fabricación de prendas vestir	6.04
Impresión y reproducción de grabaciones	5.69
Fabricación de equipo eléctrico	4.50
Elaboración de productos alimenticios	4.14
Fabricación de productos farmacéuticos, sustancias químicas medicinales y productos botánicos de uso farmacéutico	3.17
Elaboración de productos tabaco	3.09
Fabricación de productos de caucho y de plástico	2.87
Otras industrias manufactureras	2.69
Fabricación de muebles	2.65
Fabricación de papel y productos de papel	2.65
Fabricación de otros productos minerales no metálicos	2.24
<b>Variación general</b>	<b>3.42</b>

**Fuente:** Oficina Nacional de Estadísticas (ONE)



# EXPORTACIONES NACIONALES INDUSTRIALES



Exportaciones nacionales industriales acumuladas enero-julio 2023: **US\$ 1,009.4 millones**



Variación interanual acumulada de las exportaciones nacionales industriales: **-10.8%**

## Valor de las exportaciones nacionales industriales y variación interanual || Millones US\$



Fuente: Dirección General de Aduanas (DGA)

## Exportaciones nacionales industriales por mercados de destino || Millones US\$

Mercado de destino	Enero-julio		Variación Interanual	Participación
	2022	2023		
Haití	365.0	343.0	-6.0%	34.0%
Estados Unidos	231.8	202.2	-12.7%	20.0%
Puerto Rico	150.8	131.0	-13.1%	13.0%
Jamaica	43.3	51.4	18.7%	5.1%
Guyana	19.2	21.4	11.2%	2.1%
Cuba	9.6	21.1	120.3%	2.1%
Países Bajos	23.4	19.1	-18.3%	1.9%
Taiwán	15.1	16.2	7.1%	1.6%
Trinidad Y Tobago	15.6	14.0	-9.8%	1.4%
Costa Rica	20.3	13.4	-33.8%	1.3%
Panamá	23.1	12.1	-47.7%	1.2%
Guatemala	10.0	11.8	18.5%	1.2%
Demás mercados	204.8	152.6	-25.5%	15.1%
<b>Total General</b>	<b>1,131.9</b>	<b>1,009.4</b>	<b>-10.8%</b>	<b>100.0%</b>

Fuente: Dirección General de Aduanas (DGA)

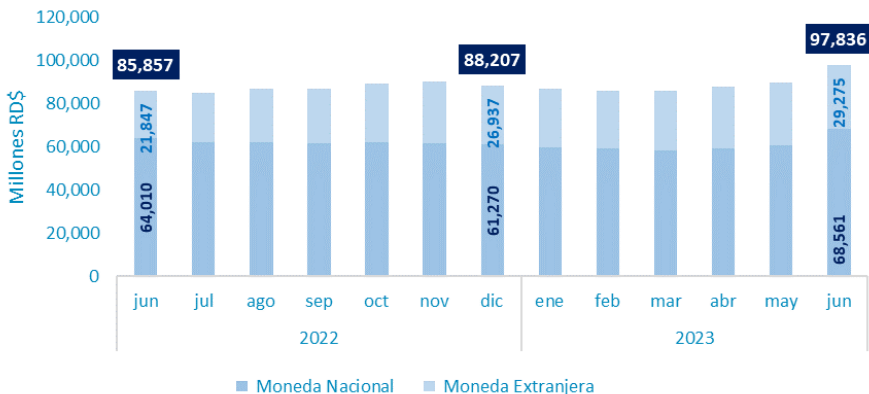
# CRÉDITO A LAS INDUSTRIAS DE MANUFACTURA LOCAL



Variación interanual del saldo de los créditos de las industrias manufactureras locales.  
Junio 2023: **14.0%**

## Monto y variación de cartera de crédito de las industrias de manufactura local || Millones RD\$

## Saldo de la cartera de crédito de los principales subsectores manufactureros || Millones RD\$



Fuente: Superintendencia de Bancos

	Moneda Extranjera		Moneda Nacional	
	Jun-2023	Variación Interanual	Jun-2023	Variación Interanual
Fabricación de Jabones y Detergentes	4,952	20.9%	5,661	2.4%
Elaboración de Productos de Molinería	452	12.8%	6,044	-16.8%
Fabricación de Productos Farmacéuticos	421	77.9%	6,463	11.7%
Elaboración de Productos Lácteos*	858	4,290,079.0%	5,118	-16.2%
Elaboración de Plástico	2,365	25.5%	3,932	2.0%
Elaboración de Aceites y Grasas de Origen Vegetal y Animal	2,316	12.7%	4,366	42.5%
Industrias Básicas de Hierro Y Acero	1,859	-44.7%	2,951	-15.2%
Elaboración de Bebidas	1,698	32.3%	4,466	38.0%
Conservación, Producción y Procesamiento de Carne	285	161.5%	3,410	22.1%
Elaboración de Azúcar	2,677	6.7%	1,105	NA
Edición, Grabación, Impresión	1,099	181.9%	2,649	26.7%
Fabricación de Productos de la Refinación del Petróleo	3,214	42.6%	35	-63.2%
Otras Industrias Manufactureras	7,079	116.9%	22,361	8.0%
<b>Total General</b>	<b>29,275</b>	<b>34.0%</b>	<b>68,561</b>	<b>7.1%</b>

Nota: \*El equivalente en pesos del saldo de las deudas en monedas extranjeras de las industrias al sector de Elaboración de Productos Lácteos pasaron de RD\$ 20.0 mil en junio 2022 a RD\$ 858 millones en junio 2023.





GOBIERNO DE LA  
REPÚBLICA DOMINICANA

INDUSTRIA, COMERCIO  
Y MIPYMES

**INDUSTRIAS** 



ESCANEA  
para acceder  
a **IndustriasRD**